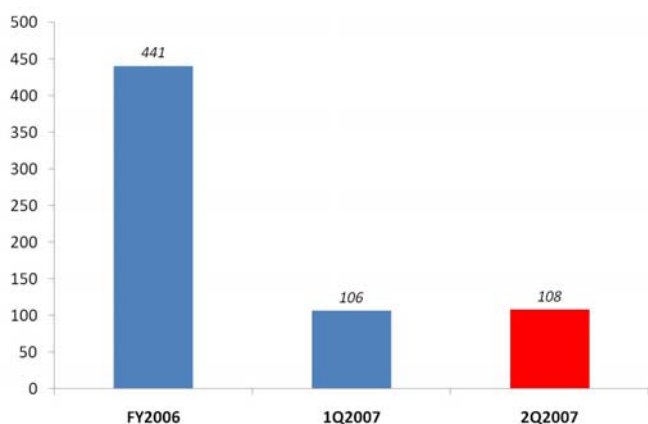


Рынок дополнительных услуг в Украине [1H2007]

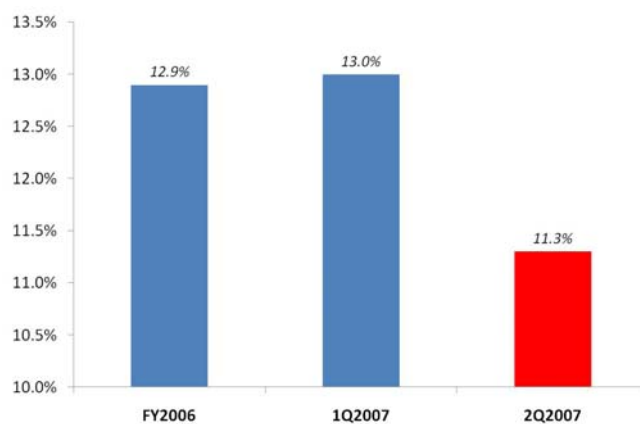
Динамика рынка VAS

В первом полугодии 2007 года **объем рынка дополнительных услуг** в сетях сотовой связи Украины достиг **214,2 MUSD**, что составляет порядка **12,1% от общих доходов** от услуг сотовой связи в стране. Во втором квартале произошло сезонное снижение доли VAS в общих доходах по сравнению с первым кварталом.

Доходы от VAS, MUSD



Доля VAS в общих доходах

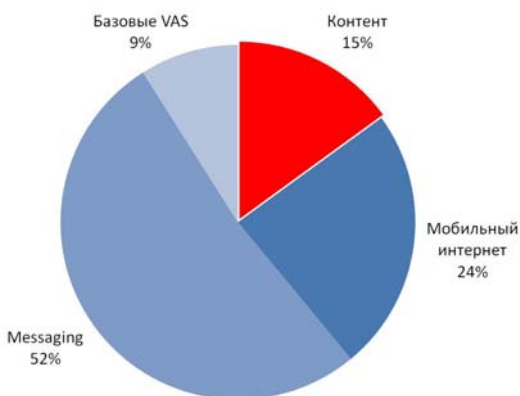


Источник: ComNews Research

Рынок мобильного контента

В первом полугодии 2007 года контент-услуги принесли операторам Украины более **32 MUSD** [без учета доходов от WAP-трафика]. ComNews Research ожидает, что по итогам 2007 года рынок мобильного контента может вырасти на 27% и достичь 80 MUSD [в 2006 году – 63 MUSD].

Структура рынка VAS в Украине, 1 полугодие 2007



Основные тенденции рынка мобильного контента в 2007 году

Развитие брендированных проектов и новых каналов продаж контента (напр. ICB)

Утяжеление контента и рост контент-ARPU

Снижение доли iVR

Активное развитие RBT

Развитие WAP с помощью внедрения новых бизнес-моделей

Источник: ComNews Research

Топ-10 контент-провайдеров Украины, 1 полугодие 2007
[в % от gross-доходов, включая доходы от WAP-трафика]

	Контент-провайдер	Доля рынка
1	Jump	20%
2	Информ-Мобил	18%
3	PointCom/DG	15%
4	Ириком	9%
5	i-Free	7%
6	Polygon	6%
7	Мобильные Ответы	5%
8	Евроинформ	4%
9	TV Com	4%
10	Solvo	4%

Источник: ComNews Research

Дополнительная информация:

Максим Благодравин
Генеральный директор
ComNews Research – Украина

Моб. тел.: +38 095 123-4545
E-mail: m.blagonravin@comnews.ru

Оксана Панкратова
Управляющий партнер
ComNews Research

Моб. тел.: +7 916 328-3516
E-Mail: o.pankratova@comnews.ru

Компания ComNews Research оставляет за собой право пересматривать полученные данные по мере объявления компаниями официальной информации о результатах своей деятельности. При использовании данных, опубликованных в ComNews Review, ссылка на источник обязательна.